CARPENTERIA 2° SOLAIO 2/2 (q.ta 309.32 m)

scala 1:100

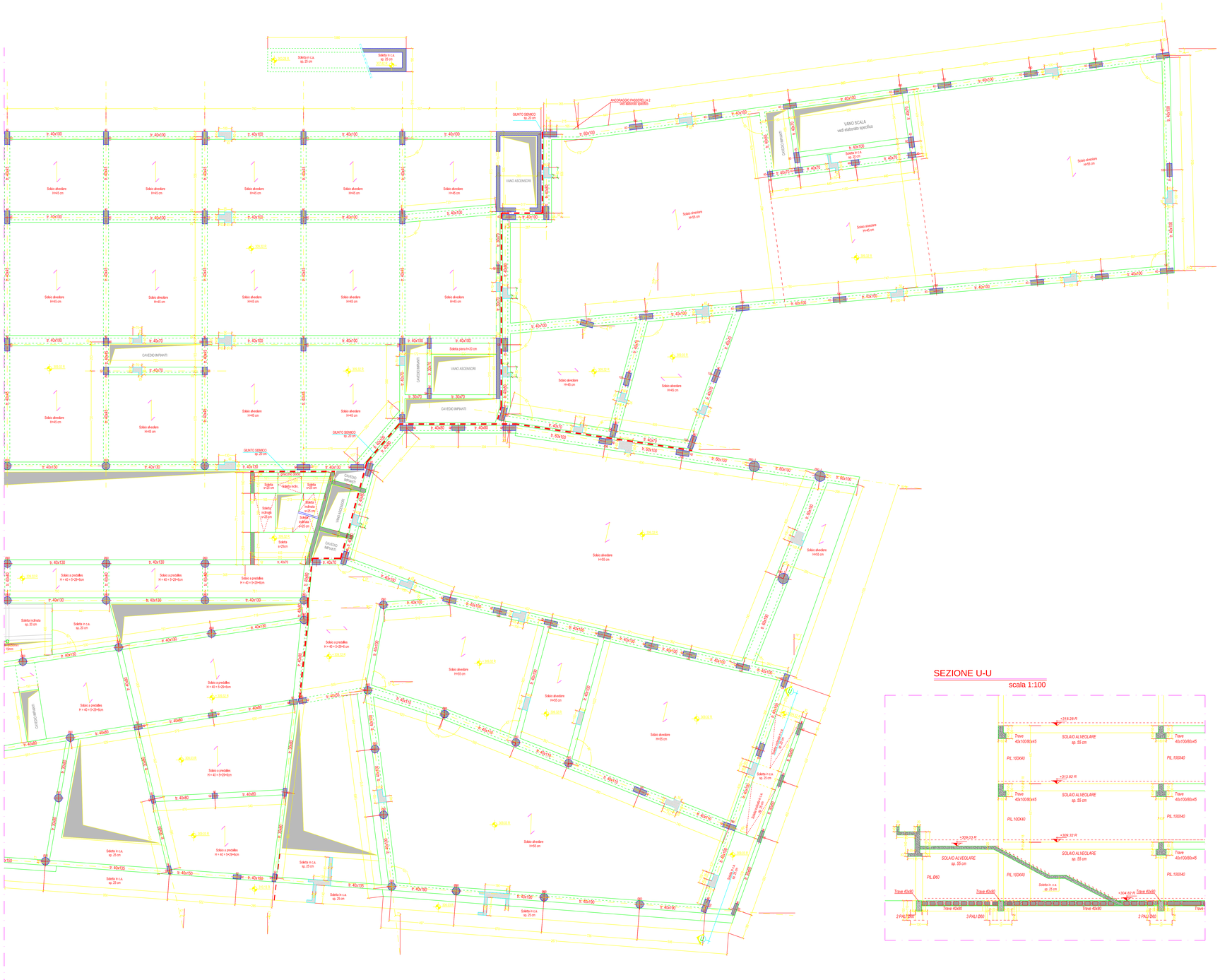

CARATTERISTICHE DEI MATERIALI

CALCESTRUZZI

	FONDAZIONI	PILASTRI	SETTI	SOLETTE	TRAVI	MAGRONI
Rck (MPa)	35	35	35	35	35	15
Classe di esposizione (secondo EN 206-1:2001)	XC2	XC1	XC1	XC1	XC1	-

CLCOPI : 0,0 - 0,05%R - 0,0 - 0,4% ; 0,0%; 0,0%PCS; Cl-Cemento Portland ; - ; 0,4; 0,0%SO3; NaE; 0%Alc; Kcal; 0,0%

Calcestruzzo reale sottoposto a stagionatura umida speciale predisposto con additivo antiritiro nel dosaggio da concordarsi con la Direzione Lavori

ACCIAIO DA ARMATURA

Caratteristiche acciaio saldato saldabile

Fy : Fyk/ϵ ≤ 1,25
Fy : tensione di snervamento
Fyk : tensione caratteristica di snervamento
Fy : tensione di rottura

(Ft - Fy) minimo ≥ 1,15

Copriferro : c ≥ 3cm
Staffe : piegatura a 135
Lunghezza ganci (7L>=10Ø)

ACCIAIO DA CARPENTERIA METALLICA

Acciaio	Profilati, piatti, barre, lamiere, profili cavi	Bullone	Saldatura: giunti testa a testa c.a.f. e cordone sovrapposto	Saldatura a Cordone d'Angolo
Tipo di acciaio	S 275; S 355			A = 0,7 della spessore minimo da saldare
Classe		Vite 8.8 Dado 8S	2° Classe	

NOTE E PRESCRIZIONI GENERALI

1) Per le fondazioni prevedere un getto di pulizia magroni di 10 cm, se non diversamente specificato.
2) I travi cementate/gettate sopra pilastri e sporgenze in sbalzo da volume inferiore del terzo per calcestruzzo.
3) Nodi travi di collegamento dei pilastri di fondazione devono essere predisposti fori Ø50 in mezzeria per sui minori di 2 m; per lun maggiori, ad un terzo e
4) Ove terzi sotto trave, porre a 15cm di sotto della sommità delle trave.
5) Intorno ai cavedi deve essere predisposto un cordolo in c.a. di larghezza pari a 20cm e altezza pari alla spessore del solaio e con armaturaa di A412.
6) In fase esecutiva la sagoma dei solai deve essere verificata al netto dei fori per i passaggi degli impianti.

SOLAIO (5+29+6 cm)

scala 1:20

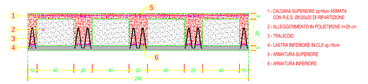

SOLAIO ALVEOLARE (50 + 5 cm)

scala 1:20

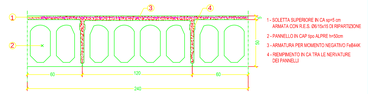

SOLAIO ALVEOLARE (40 + 5 cm)

scala 1:20

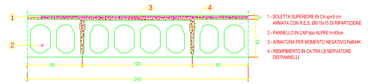

KEY PLAN

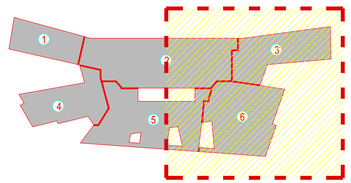

SEZIONE U-U

scala 1:100

COMMITTENTE

REGIONE UMBRIA

AZIENDA UNITA' SANITARIA LOCALE UMBRIA 2
05100 Terni, Via D. Bramante,37

OPERA

NUOVO OSPEDALE TERRITORIALE DEL COMPRENSORIO DI NARNI E AMELIA

PROGETTISTI

COORDINAMENTO PROGETTUALE: **ARCH. BRACCIO ODDI BAGLIONI**

LENZI CONSULTANT S.r.l.
Progettazione Architettonica:
Arch. Braccio Oddi Baglioni
Arch. Marcella Fedele
Arch. Laura Grimaldi
Arch. Eleonora Smargiasso
Via Adda 55 - 00198 Roma www.lenzi.biz - info@lenzi.biz

COOPROGETTI SOC. COOP
Coordinamento Progettazione Architettonica:
Ing. Walter Tomassoli
Coordinamento Progettazione Impiantistica:
Ing. Valter Fabio Filippetti
Via della Piaggiola,152 - 6024 Gubbio www.cooprogetti.it - staff@cooprogetti.it

GIOVANNI CUCINI ARCHITETTO
studio name architetture
Progettazione Architettonica Sostenibile:
Arch. Giovanni Cucini
Arch. Davide Brembilla
Via S.Alessandro, 3 - 24122 Bergamo www.stnar.eu - segreteria@stnar.eu

GROUPES ARCHITECTES
Progettazione Architettonica:
Arch. Olivier Felix-Faure
Ing. Salvatore Cervelli
Cours de la Libération-Général de Gaulle,98 -38100 Grenoble
www.groupes.fr - architectes@groupes5.fr

MAG 11	CONSEGNA PROGETTO	ARCH. LAURA GRIMALDI	ARCH. MARCELLA FEDELE	ARCH. BRACCIO ODDI BAGLIONI
SET 09	ACCREDITAMENTO	ARCH. LAURA GRIMALDI	ARCH. MARCELLA FEDELE	ARCH. BRACCIO ODDI BAGLIONI
GIU 09	VALIDAZIONE	ARCH. LAURA GRIMALDI	ARCH. MARCELLA FEDELE	ARCH. BRACCIO ODDI BAGLIONI
NOV 08	CONSEGNA PROGETTO	ARCH. LAURA GRIMALDI	ARCH. MARCELLA FEDELE	ARCH. BRACCIO ODDI BAGLIONI
DATA	OGGETTO	DISEGNATO	CONTROLLATO	APPROVATO

DISCIPLINARIO: STRUTTURALE

PROGETTO: AGGIORNAMENTO DEFINITIVO

ELABORATO DI OPERA: CARPENTERIA 2° SOLAIO 2/2 (q.ta 309.32 m)

ID ELABORATO: STR 124

FILE: TR01O_STR123-128_Carpenterie_2°_3°_4°_r1.DWG

SCALA 1:100/20